



EDUCAÇÃO INFANTIL

PRÉ 5

Secretaria Municipal de Educação e Cultura de Alfenas
2020



SENHORES RESPONSÁVEIS:

A CRIANÇA PRECISARÁ DE SEU AUXÍLIO PARA ACOMPANHÁ-LA NA REALIZAÇÃO DESTAS ATIVIDADES E REALIZAR A LEITURA DE TODO O MATERIAL.

*NÃO HÁ NECESSIDADE DE REALIZAR A IMPRESSÃO DESTE MATERIAL.
AS ATIVIDADES NÃO SÃO OBRIGATÓRIAS.*

OS ALUNOS IRÃO REVER ESTAS ATIVIDADES NA VOLTA ÀS AULAS.

VAMOS COMEÇAR!

OLÁ CRIANÇAS!
ESTAMOS EM ALERTA GERAL
CONTRA O MOSQUITO AEDES AEGYPTI.
UM SÓ MOSQUITO QUE
NOS TRANSMITE ATÉ TRÊS
DOENÇAS.
DENGUE, ZIKA E CHIKUNGUNYA.

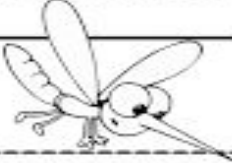


O NOME DO MOSQUITO QUE TRANSMITE A DENGUE É:

AEDES AEGYPTI

ESTE MESMO MOSQUITO TRANSMITE TAMBÉM OUTRAS DOENÇAS
COMO A CHIKUNGUNYA E O ZIKA VÍRUS.

ESCREVA A LETRA E O NUMERAL EM UMA FOLHA

	LETRA INICIAL	NÚMERO DE LETRAS
DENGUE	_____	_____
ZIKA	_____	_____
CHIKUNGUNYA	_____	_____

ATIVIDADE 1

OBSERVE A PALAVRA EM DESTAQUE E ESCREVA EM UMA FOLHA O QUE SE PEDE

MOSQUITO

ATIVIDADE 2

QUANTAS LETRAS TEM A PALAVRA? _____

QUAL É A PRIMEIRA LETRA DA PALAVRA? _____

QUAL É A ÚLTIMA LETRA DA PALAVRA? _____

DIGA: TEM DUAS LETRAS IGUAIS NESTA PALAVRA? SIM OU NÃO?

QUAL A LETRA QUE SE REPETE ? _____



VAMOS CONHECER A LETRA M

MOSQUITO

 OSQUITO

ATIVIDADE 3


COMPLETE COM A LETRA "M" AS PALAVRAS, REESCREVENDO-AS EM UMA FOLHA:



AÇÃ



ILHO



ACACO




ÃO

O MOSQUITO DA DENGUE GOSTA DE ÁGUA PARADA, SEJA ELA LIMPA OU SUJA.

POR ISSO NÃO DEVEMOS DEIXAR QUE ACUMULE ÁGUA EM PNEUS, GARRAFAS VAZIAS, LONAS, VASOS DE PLANTAS, PISCINAS SEM USO E SEM MANUTENÇÃO, E ATÉ MESMO EM RECIPIENTES PEQUENOS, COMO TAMPAS DE GARRAFAS.

ESSE MOSQUITO SE PARECE COM O PERNILONGO. A DIFERENÇA É QUE POSSUI O CORPO PRETO COM LISTRAS BRANCAS.

ELE PICA PRINCIPALMENTE DURANTE O DIA.



ENCONTRE, NA CENA ABAIXO, LUGARES COM ÁGUA ONDE O MOSQUITO DA DENGUE PODE COLOCAR SEUS OVOS. DIGA OS LUGARES QUE VOCÊ ENCONTROU.

ATIVIDADE 4



ATIVIDADE 5

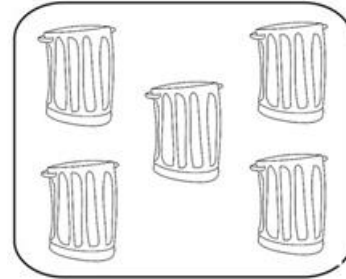

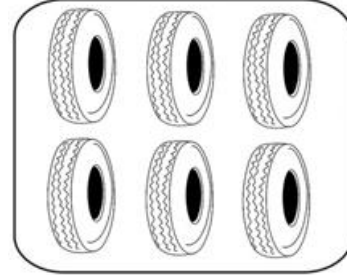

ENCONTRE UM DESENHO NA IMAGEM QUE TENHA A FORMA DE UM CÍRCULO.

AGORA DESENHE O OBJETO QUE VOCÊ ENCONTROU EM UMA FOLHA.



ATIVIDADE 6

CONTE OS FOCOS DE PROLIFERAÇÃO DA DENGUE E REGISTRE EM UMA FOLHA A QUANTIDADE QUE HÁ EM CADA QUADRINHO:





FEBRE



DOR DE CABEÇA



FRAQUEZA



DORES NO CORPO



MANCHAS VERMELHAS

ESSES SÃO
OS SINTOMAS
DA DENGUE!



ATIVIDADE 7



APONTE A ALTERNATIVA CORRETA:

MÔNICA PERSEGUE...



MOSQUITO

OU



BARATA

ESSE É O MOSQUITO AEDES AEGYPTI. ELE TRANSMITE A:

CAXUMBA

DENGUE

CATAPORA

ENTRE OS SINTOMAS DA DENGUE ESTÃO...



ATÉ BREVE
CRIANÇAS!

