



EDUCAÇÃO INFANTIL PRÉ 5

Secretaria Municipal de Educação e Cultura de Alfenas

2020



SENHORES RESPONSÁVEIS:

A CRIANÇA PRECISARÁ DE SEU AUXÍLIO PARA ACOMPANHÁ-LA NA REALIZAÇÃO DESTAS ATIVIDADES E REALIZAR A LEITURA DE TODO O MATERIAL.

NÃO HÁ NECESSIDADE DE REALIZAR A IMPRESSÃO DESTE MATERIAL.
AS ATIVIDADES NÃO SÃO OBRIGATÓRIAS.

OS ALUNOS IRÃO REVER ESTAS ATIVIDADES NA VOLTA ÀS AULAS.

VAMOS COMEÇAR!

A TERRA

ESTE PLANETA QUE AMAMOS,
HÁ MILHÕES DE ANOS, FORMADO,
É O NOSSO PLANETA TERRA,
PLANETA POR NÓS HABITADO.

MAS O PLANETA CHAMADO,
DE BELO PLANETA AZUL,
ESTÁ CINZENTO, ESTÁ CANSADO,
ESTÁ SUJO DE NORTE A SUL.

OS HOMENS NÃO TÊM CUIDADO,
DAS FLORESTAS E DO MAR,
HÁ POLUIÇÃO POR TODO LADO,
HÁ MUITO FUMO NO AR.

MENINOS DE TODO O MUNDO,
MENINOS QUE ESTÃO A CRESCER.
CUIDEM DO NOSSO PLANETA,
POIS NELE QUEREMOS VIVER.

NÃO DEIXEM LIXO PELO CHÃO,
DAS FLORESTAS BEM CUIDAR,
MANTENHAM LIMPO O OCEANO,
E NÃO ESQUEÇAM DE RECICLAR.

SÃO REGRAS MUITO IMPORTANTES
QUE PROTEGEM O AMBIENTE
E ASSIM FAREMOS DA TERRA
UM PLANETA MAIS CONTENTE!

ROSARINHO



O QUE É O MEIO AMBIENTE?




É O LOCAL ONDE SE DESENVOLVE A VIDA NA TERRA, OU SEJA, É A NATUREZA COM TODOS OS SERES VIVOS E NÃO VIVOS QUE NELA HABITAM E INTERAGEM. É TUDO AQUILO QUE NOS CERCA, COMO A ÁGUA, O SOLO, A VEGETAÇÃO, O CLIMA, OS ANIMAIS, OS SERES HUMANOS, DENTRE OUTROS.

NO NOSSO AMBIENTE, PODEMOS ENCONTRAR SERES VIVOS E SERES NÃO VIVOS. OS SERES VIVOS NASCEM, CRESCEM, ALIMENTAM-SE, REPRODUZEM-SE, ENVELHECEM E MORREM.

OS SERES NÃO VIVOS SÃO AQUELES QUE NÃO TÊM VIDA.



CONTE AS FLORES DOS VASINHOS E ESCREVA O NUMERAL EM UMA FOLHA...




APONTE AS LETRAS QUE FORMAM A PALAVRA **ÁRVORE**

ATIVIDADE 2

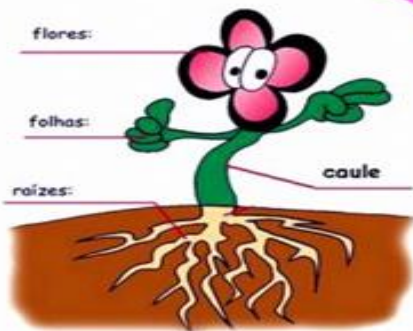
ESCREVA A PALAVRA EM UMA FOLHA.

VOCÊ CONHECE OUTRAS PALAVRAS QUE
COMEÇAM COM A LETRA A? DIGA...

FAÇA UM DESENHO, EM UMA FOLHA, DE
ALGUMA COISA QUE COMECE COM A
LETRA **A**



História da Planta



A raiz: Do mundo não vejo nada,
Pois vivo sempre enterrada,
Mas não me entristeço, não,
Seguro a planta e a sustento
Sugando água e alimento.

O caule: Sou tronco que levanta
E estende para os espaços
Braços, braços e braços
Colhendo a luz para a planta.

A folha: Da planta sou o pulmão
Mas além de respirar,
Tenho uma grande função:
Roubo energia solar.

A flor: Sou a mãe da vegetação
e me perfume e me enfeito
para criar em meu peito
plantinhas que nascerão.

O fruto: Sou o cálice da flor,
Que inchou e ficou maduro
Pela força do calor
E guardo em mim, com amor,
As plantinhas do futuro.

Poesia infantil de Ofélia e Narbal fontes

Ilustração e edição: Tatiana Sibovitz

OLÁ, CRIANÇAS! VOU
APRESENTAR A VOCÊS,
NA HISTÓRIA AO LADO,
AS PARTES QUE
COMPÕEM O MEU
CORPINHO...



ATIVIDADE 3

DIGA QUAL É A PARTE DA PLANTA QUE ESTÁ SENDO MARCADA PELA SETA...


→ É A ...?

→ É O ...?

→ É A ...?

→ É O ...?

→ É A ...?



POR QUE AS FLORES ESTAVAM TRISTES? POR QUE DEPOIS ELAS FICARAM ALEGRES? CONTE A HISTORINHA...



AJUDE A TINA A DESPOLUIR O PARQUE, ENCONTRANDO AS SETE GARRAFAS ESCONDIDAS



ATIVIDADE 6

LEVE A JOANINHA ATÉ A FOLHINHA,
SEGUINDO A ORDEM CERTA DOS
NUMERAIS...ACOMPANHE COM O
DEDINHO.



A maze puzzle with a ladybug at the start and a butterfly at the end. The path is defined by numbers in a grid. A large orange arrow points from the bottom of the grid towards the butterfly.

0	1	6	8	9
8	2	4	8	9
6	3	6	7	10
5	4			

O QUE PODEMOS FAZER PARA DEFENDERMOS O NOSSO PLANETA?



TOME BANHOS RÁPIDOS



CUIDE DAS PLANTAS



JOGUE O LIXO NO LIXO



PROTEJA OS ANIMAIS



NÃO LAVE A CALÇADA COM MANGUEIRA



SEPRE O LIXO



PARTICIPE DAS COLETAS SELETIVAS DE LIXO

VAMOS APRENDER UM POUQUINHO SOBRE A SEPARAÇÃO DO LIXO...
ACESSE O LINK ABAIXO E ASSISTA AO VÍDEO



<https://www.youtube.com/watch?v=5zyNMFURduo>

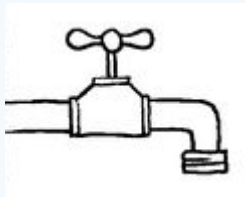
ACESSE O LINK E ASSISTA AO VÍDEO!

EU ♥ ÁGUA!
QUEM AMA, CUIDA.
ECONOMIZE HOJE,
PARA TODOS TEREM,
EM TODOS OS LUGARES,
PARA SEMPRE.



<https://www.youtube.com/watch?v=SlfpR8lgQeY>

DIGA QUAL A COR DO QUADRADINHO QUE REPRESENTA A PALAVRA CORRETA QUE COMPLETA A FRASE, RELACIONADA À ECONOMIA DE ÁGUA.



AO ESCOVAR OS DENTES, MANTENHA A TORNEIRA...



ABERTA



FECHADA



FAÇA ECONOMIA! NÃO LAVE RUAS E CALÇADAS.

USE A _____ NO DIA A DIA.



MANGUEIRA



VASSOURA



PARA A ÁGUA NÃO ACABAR, É NECESSÁRIO...




ECONOMIZAR





DESPERDIÇAR

ATIVIDADE 8

VAMOS ECONOMIZAR...COMPLETE, DESENHANDO, EM UMA FOLHA, A QUANTIDADE DE GOTINHAS, DE ACORDO COM O NUMERAL.



ENCONTRE AS DIFERENÇAS ENTRE AS IMAGENS...



AJUDE AS CRIANÇAS A PASSAR PELO LABIRINTO PARA JOGAR O LIXO NA LIXEIRA. PASSE O DEDINHO ...





UM GRANDE BEIJO
EM SEUS
CORAÇÕES!!!

RecadoPOP.com

TCHAUZINHO!