



# **Ensino Fundamental I**

## **4º ano**

### Língua Portuguesa

---

**Secretaria Municipal de Educação e Cultura de Alfenas**  
**2020**

# FOLCLORE BRASILEIRO



Fonte da imagem: <https://www.soescola.com/2017/07/desenhos-do-folclore-brasileiro.html>



*NÃO HÁ NECESSIDADE DE REALIZAR A IMPRESSÃO  
DESTE MATERIAL.  
AS ATIVIDADES NÃO SÃO OBRIGATÓRIAS.  
OS ALUNOS IRÃO REVER ESTAS ATIVIDADES NA  
VOLTA ÀS AULAS.*

***VAMOS COMEÇAR!***



## Querida aluna e querido aluno

---


Em tempos de pandemia sua vida está bem diferente, não é mesmo? Precisamos ficar em casa, nos protegendo e cuidando das pessoas que amamos. Para que você continue aprendendo, preparamos um material bem legal, que você poderá aprender e se divertir.



## **Algumas dicas importantes para que você tenha uma rotina de estudos**

---

- Estude todos os dias um pouquinho.
- Se possível, tenha um lugar silencioso para seus estudos.
- Solicite a ajuda de sua família ou algum adulto.
- Resolva as atividades de Português e de Matemática com bastante atenção.
- Para ficar cada vez melhor e bem informado, sempre que possível, pratique a leitura de um livro ou outras formas de leitura de seu interesse.
- Aproveite esse tempo e se divirta com brincadeiras folclóricas.



## O que é folclore

---

O **Folclore** Brasileiro é o conjunto de expressões culturais populares que englobam aspectos da identidade nacional. São exemplos: mitos, lendas, brincadeiras, danças, festas, comidas típicas e demais costumes que são transmitidos de geração para geração.

[www.todamateria.com.br > folclore-brasileiro](http://www.todamateria.com.br/folclore-brasileiro)



## Você sabe o que é uma lenda?

---

**Lenda** é uma narrativa fantasiosa, transmitida pela tradição oral, através dos tempos, de caráter fantástico e/ou fictício. As **lendas** combinam fatos reais e históricos com fatos irrealis, que são meramente produto da imaginação aventureira humana. Uma **lenda** pode ser também verdadeira, o que é muito importante.

pt.wikipedia.org



## A lenda do preguiçoso

---

Diz que uma vez um homem, que era o mais preguiçoso que já se viu debaixo do céu e a cima da terra, ao nascer nem chorou, e se pudesse falar teria dito:

- Chorar não, depois eu choro.

Também a culpa não era do pobre, foi o pai que fez pouco caso quando a parteira ralhou com ele:

- Não cruze as pernas, moço, não presta! Atrasa o menino pra nascer e ele pode crescer na preguiça manhoso.






[www.pragentemiuda.org](http://www.pragentemiuda.org)

E a sina se cumpriu, cresceu o menino na maior preguiça e fastio. Nada de roça, nada de lida, tanto que um dia o moço se viu sozinho no pequeno sitio da família onde já não se plantava nada. O mato foi crescendo em volta da casa e ele já não tinha o que comer, vai então que ele chama o vizinho, que também era seu compadre, e pede pra ser enterrado ainda vivo. O outro, no começo, não queria atender ao estranho pedido, mais quando se lembrou de que negar favor e desejo de compadre dá sete anos de azar...

Lá se foi o cortejo, carregado por alguns poucos, nos braços de Josefina, sua rede de estimação, quando passou diante da casa do fazendeiro mais rico da cidade, este tirou chapéu, em sinal de respeito e perguntou:



escola.educacao.com.br

- 
- Quem é que vai aí? Que Deus o tenha!
  - Deus não tem ainda não, moço, tá vivo”

E quando o fazendeiro soube que era porque não tinha mais o que comer, ofereceu dez sacas de arroz. O preguiçoso levantou a aba do chapéu e ainda da rede cochichou no ouvido do homem:



- 
- Moço, esse seu arroz tá escolhidinho e fritinho?
  - Tá não! – respondeu o fazendeiro
  - Então toque o enterro, pessoal. – disse o homem preguiçoso

## Atividade 1.

**Responda as perguntas abaixo, em seu caderno.**

---

- a) Qual é o tema principal da história?
- b) De quem foi a culpa do homem nascer tão preguiçoso? E por quê?
- c) O que o preguiçoso pediu a seu vizinho e compadre?
- d) O que o fazendeiro fez quando soube o motivo do cortejo?
- e) Quando disseram que o arroz não estava escolhido e frito, o que o homem preguiçoso fez? Qual a sua opinião sobre essa reação?
- f) Você acha que essa história é real? Justifique sua resposta.

## Atividade 2

O texto apresenta algumas palavras não tão conhecidas, vamos descobrir o que elas significam? Copie em seu caderno as palavras, colocando na frente de cada uma o seu significado, de acordo com o seu entendimento. Caso tenha condições, pesquise no dicionário ou pelo celular, o significado de cada palavra.

destino – esperto – procissão – repreendeu- tédio

Cortejo- \_\_\_\_\_

Fastio- \_\_\_\_\_

Manhoso- \_\_\_\_\_

Ralhou- \_\_\_\_\_

Sina- \_\_\_\_\_

## Você sabe o que são sílabas?

---

**Sílaba** é cada impulso da voz que emitimos ao falar uma palavra.

De acordo com o número de **sílabas**, as palavras classificam-se em: monossílabas, dissílabas, trissílabas e polissílabas. Para que você possa lembrar, a **sílaba** é um fonema ou grupo de fonemas pronunciados por meio de apenas uma emissão sonora.

## **Classificação das sílabas**

---

### **Monossílabas**

Caracterizam-se por apresentar uma única sílaba. Exemplo: pão (pão).

### **Dissílabas**

Constituem-se por duas sílabas. Exemplo: faca (fa-ca).

### **Trissílabas**

Formadas por três sílabas. Exemplo: árvore (ár-vo-re).

### **Polissílabas**

Apresentam mais de três sílabas. Exemplo: bicicleta (bi-ci-cle-ta).

### Atividade 3

Agora que você já sabe como as sílabas são classificadas, copie em seu caderno a tabela da próxima página e classifique as palavras abaixo em:

**monossílabas, dissílabas, trissílabas ou polissílabas**

#### Palavras para serem classificadas

<b>preguiçoso</b>	<b>crescer</b>	<b>fritinho</b>	<b>rede</b>
<b>escolhidinho</b>	<b>pai</b>	<b>chapéu</b>	<b>vez</b>
<b>fazendeiro</b>	<b>ouvido</b>	<b>Josefina</b>	<b>moço</b>
<b>vez</b>	<b>pequeno</b>	<b>foi</b>	<b>cortejo</b>



**Classifique, nesse quadro, as palavras da página anterior.**

---

<b>MONOSSÍLABAS</b>	<b>DISSÍLABAS</b>	<b>TRISSÍLABAS</b>	<b>POLISSÍLABAS</b>

## **Atividade 4**

Todas as questões abaixo estão com as palavras que foram retiradas do texto, na ordem alfabética correta, **exceto**:

Copie e responda a questão em seu caderno.

---

(A) cidade - chorar - cochichou - compadre.

(B) fazendeiro - família - fastio - fritinho.

(C) maior - manhoso - moço- menino.

(D) parteira - pequeno- plantava - preguiçoso.



# **Ensino Fundamental I**

## **4º ano**

### **Matemática**

---

**Secretaria Municipal de Educação e Cultura de Alfenas**

**2020**

# Folclore Brasileiro



**Negrinho do Pastoreiro**



**Boto Cor de Rosa**

**Curupira**



**A Lenda da Jara**



**Boi bumbá**



**Saci Perere**

Fonte: <http://movimentoativista.blogspot.com/2017/08/sarau-poetico-poesia-no-folclore.html>



## Folclore

Por folclore entendemos as manifestações da cultura popular que caracterizam a identidade social de um povo. O folclore pode ser manifestado tanto de forma coletiva quanto individual e reproduz os costumes e tradições de um povo transmitidos de geração para geração. Sendo assim, todos os elementos que são parte da cultura popular e que estão enraizados na tradição desse povo são parte do folclore.

As manifestações do folclore dão-se por meio de mitos, lendas, canções, danças, artesanatos, festas populares, brincadeiras, jogos etc. O folclore é parte integrante da cultura de um povo e, por isso, é considerado pela Unesco como Patrimônio Cultural Imaterial, sendo imprescindível a realização de esforços para a sua preservação.

Bicho-papão



Boto Cor-de-Rosa



Boitatá



Saci-pererê



Mula sem cabeça



Curupira



Cuca



Iara



Negrinho do Pastoreio



Lobisomem



Vitória-régia



Bumba meu boi




## Atividade 01 – Faça o desenho da Cuca em seu caderno.

ESCOLA \_\_\_\_\_ DATA: \_\_\_\_/\_\_\_\_/\_\_\_\_

PROF: \_\_\_\_\_ TURMA: \_\_\_\_\_

NOME: \_\_\_\_\_



**VAMOS  
DESENHAR  
A CUCA.**



[www.acessaber.com.br](http://www.acessaber.com.br)

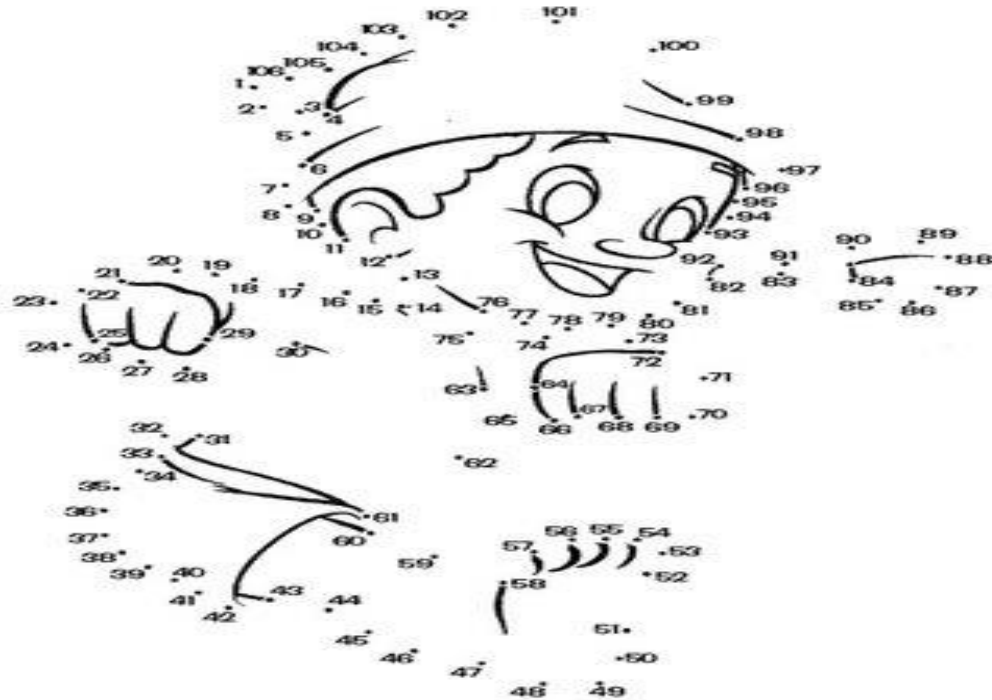


## Atividade 02

Junte os pontos. Você poderá imprimir ou colocar uma folha sobre a tela do computador para fazer essa atividade.

### LIGA PONTOS

JUNTE OS PONTOS, E VERÁ O SACI PERERÊ.



## Atividade 03

O Folclore é comemorado no dia 22 de Agosto. Vamos relembrar os 12 meses do ano. Escreva os 12 meses, colocando na mesma ordem que eles aparecem no calendário.

---

1	7
2	8
3	9
4	10
5	11
6	12

Leia a tirinha:

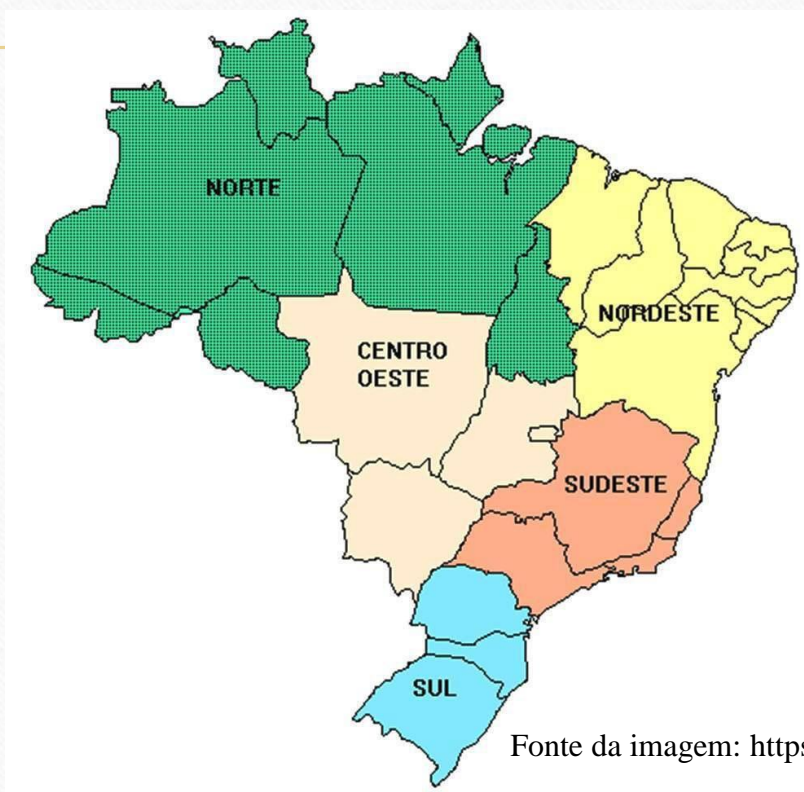


Conheça outras figuras do folclore brasileiro em [www.xaxado.com.br](http://www.xaxado.com.br)

O Folclore é típico das regiões brasileiras. Veja no vídeo, as regiões do Brasil.

Mapa do Brasil completo e suas regiões - Para crianças - vídeo educativo. Link:

[https://www.youtube.com/watch?v=wuU\\_61Sp3w&feature=emb\\_title](https://www.youtube.com/watch?v=wuU_61Sp3w&feature=emb_title)



Fonte da imagem: <https://br.pinterest.com/pin/540220917793219186/>

## Atividade 04

Desenhe no seu caderno o Mapa do Brasil e pinte cada região de uma determinada cor.





## Dicas de vídeos sobre o folclore:

Fonte: "Sítio: Youtube. Vídeo: Folclore". Disponível em:

<https://www.youtube.com/watch?v=kE00qoOTlok&feature=related>

---

Fonte: "Sítio: Youtube. Vídeo: Folclore Brasileiro". Disponível em:

<http://www.youtube.com/watch?v=ZluM7jTUP5o>

Fonte: "Sítio: Youtube. Vídeo: Apresentação Folclore". Disponível em:

<http://www.youtube.com/watch?v=35u4Va1tROk>

Fonte: "Sítio: Youtube. Vídeo: Folclore Brasileiro em animação". Disponível em:

<http://www.youtube.com/watch?v=eCLPV-uc5sw>



Acesso em: 07/08/2020