



Ensino Fundamental I

3º ano

Língua Portuguesa



Secretaria Municipal de Educação e Cultura de Alfenas
2020

ATENÇÃO!!!



AOS PAIS, ALUNOS E/OU RESPONSÁVEIS:

- NÃO HÁ NECESSIDADE DE REALIZAR A IMPRESSÃO DESTE MATERIAL;
- AS ATIVIDADES NÃO SÃO OBRIGATÓRIAS;
- OS(AS) ALUNOS (AS) IRÃO REVER ESTAS ATIVIDADES NA VOLTA ÀS AULAS.



<https://br.pinterest.com/pin/265571709265294874/>



ANTERIOR




Orientação:

Apresentaremos, a seguir, a cartilha: Vamos combater a Dengue!, em que explica às crianças como elas podem se proteger e proteger suas famílias e amigos contra a Dengue.

Pai ou responsável, leia junto com a criança e, em seguida, realize as atividades propostas.

Link para acesso do livro:

http://www5.ensp.fiocruz.br/biblioteca/dados/txt_131368485.pdf



pngtree.com

01

Na imagem abaixo, sobre o combate à Dengue, a entrevista exclusiva é com quem?



A Mosquito borrachudo

B Mosquito da dengue.


C Mosquito Pernilongo.

D Mosquito Coronavírus

Resolva as atividades em seu caderno



De acordo com o texto, a dengue é sempre transmitida por um mosquito chamado:



– Bolacha! Eu tive dengue hemorrágica! – disse Marina, feliz com a visita do amigo.

– É? E como é que se pega essa dengue... como é mesmo o nome?


– Hemorrágica, Bolacha, h-e-m-o-r-r-á-g-i-c-a! – soletrou Marina.

– Minha professora explicou que a dengue é sempre transmitida pela picada de um mosquito chamado *Aedes aegypti*, e não de uma pessoa para outra.

– É preciso fazer alguma coisa para evitar que as pessoas fiquem com dengue! – disse a menina, decidida.

– Fazer o quê? – perguntou Bolacha.

Marina arregalou os olhos e Bolacha percebeu que ela estava tendo mais uma de suas 'idéias brilhantes'...



A *Aedes aegypti*

B *Anopheles gambiae*

C *Sciaridae*

D Flebótomo

Resolva as atividades em seu caderno



03

Procure no caça palavras o diminutivo das palavras abaixo e as escreva em seu caderno.

Cão

Ovo

Tampa

Dedo

Otelo

Vaso

V	A	S	I	N	H	O	T	C	O
I	P	J	A	G	B	Z	A	Q	T
C	A	O	Z	I	N	H	O	K	E
D	E	D	I	N	H	O	S	R	L
I	R	Z	M	R	R	A	A	A	I
Z	O	U	H	O	D	Ç	F	G	N
E	S	V	O	V	I	N	H	O	H
T	A	M	P	I	N	H	A	M	O



04

Responda qual a sílaba mediana da palavra **BOLACHA**.

A

BO

B

CHA

C


GA

D

LA

05

Observe o desenho e forme uma frase.



<https://www.youtube.com/watch?v=1H7WUsMj260>

Resolva as atividades em
seu caderno

Vamos recordar?

Sílaba inicial: Sílaba que se encontra no início da palavra;

Sílaba mediana: Sílaba que se encontra no meio da palavra;

Sílaba final: Sílaba que se encontra no final da palavra.



Resolva as atividades em seu caderno

06

Com suas “ideias brilhantes”, faça uma produção de texto sobre a dengue . Não esqueça de dar um título para sua história.



A large rectangular area with a light green background, containing five horizontal lines for writing. The lines alternate in color: blue, light blue, white, light blue, and white from top to bottom.



O que é uma reportagem?

Reportagem

DEFINIÇÃO

- A reportagem é um gênero jornalístico que se baseia na observação direta das ocorrências;
- tenta mostrar os acontecimentos atuais em suporte escrito e através da imagem ou da emissão televisiva;
- hoje em dia, a divulgação dos acontecimentos é mais rápida e fácil de compreender através da televisão, pois mostra-nos testemunhos diretos e espontâneos.
- A reportagem escrita apresenta uma estrutura similar à da notícia.
- Os principais pontos que as distinguem são a oportunidade de opinião, que por vezes surge na reportagem, mas que é impensável quando se trata de uma notícia.
- Para além disso, a reportagem é mais extensa e complexa do que a notícia, devido ao seu elevado detalhe e à sua descrição.
- E, ainda, é quase sempre assinada, pelo repórter, que foi ao local “ver” e “ouvir” os “testemunhos”.



Fonte:

<http://promoveconhecimento.blogspot.com/2017/04/genero-reportagem.html>



Faça uma reportagem com os cuidados que devemos ter com a dengue lendo as dicas da cartilha.

- Coloque areia em pratinhos de xaxins e vasos. Não deixe acumular água em bromélias e outras plantas.
- Não deixe água em pneus, tijolos, entulhos e materiais de obras, cacos de vidros nos muros, lajes e calhas.
- Garrafas, copos, vasilhas para água de animais, tampinhas e latas usadas devem ser guardadas com a boca para baixo.
- Fure os recipientes plásticos que forem para o lixo. Todo o lixo deve ser guardado e mantido em local protegido da chuva até sua coleta.
- As lixeiras devem ficar sempre bem fechadas.
- Mantenha sempre vedadas as caixas d'água, cisternas, poços e outros lugares que guardam água.
- Feche com telas (trama de 1 milímetro) todos os ralos da casa.



Resolva as atividades em seu caderno

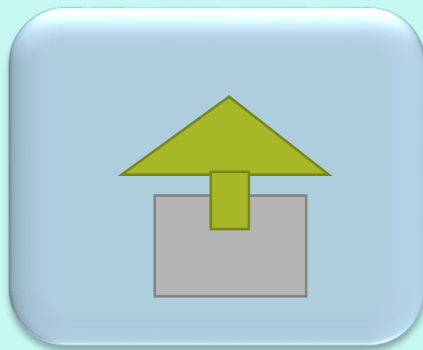
Se quiser, registre esse momento para apresentarmos no site!
Vamos adorar!



08

Soletre as letras que formam o nome do desenho e responda qual a palavra tem o maior número de letras.

A



B



C



D



Resolva as atividades em seu caderno



09

Na figura abaixo, há quantas pessoas?



A

12

B

25

C

11

D

9

Resolva as atividades em
seu caderno



As crianças estão concentradas no teatro e precisam chegar até a escola. Qual o caminho mais próximo que devem seguir? Veja no mapa abaixo.



A Rua 2, Rua 5 e Avenida A.

B Rua 11, Avenida B e Rua A.

C Rua 4, Rua 7 e Rua 11.

D Rua 4, Rua 11 e Rua 8.

Resolva as atividades em seu caderno



11

Marque a letra que representa os antecessores de Marina.



Otelo

Amanda

Marina

Bolacha

A

Otelo e Bolacha

B

Amanda e Bolacha

C

Amanda e Otelo

D

Marina e Bolacha

Resolva as atividades em seu caderno



TODOS CONTRA
DENQUE!



FAÇA SUA
PARTE!

SIGA AS DICAS QUE VOCÊ APRENDEU E
SE CUIDE! TCHAU!

