



Ensino Fundamental I

3º ano

Língua Portuguesa

Secretaria Municipal de Educação e Cultura de Alfenas
2020

Folclore brasileiro

**Meu país
(Ivan Lins)**

**Aqui é o meu país
Nos seios da minha amada
Nos olhos da perdiz
Na lua na internada
Nas trilhas, estradas e veias que vão
Do céu ao coração
Aqui é o meu país
De botas, cavalos, estórias
De yaras e sacis
Violas cantando glórias
Vitórias, ponteios e desafios
No peito do Brasil
Me diz, me diz
Como ser feliz em outro lugar...**



O folclore é representado por um conjunto de crenças culturais e populares de um povo e sua cultura como anônima. Sua origem vem da Inglaterra, com a junção de duas palavras, folk (povo) e lore (sabedoria popular), assim nasceu a palavra folclore, que tem como significado “sabedoria do povo”. Existe no Brasil, e, em cada região, uma crença diferente. O povo brasileiro mostra suas características próprias com o seu jeito de ser e viver, seus gostos e aquilo que consideram importantes. Na região de Minas Gerais há muitas riquezas sobre o folclore.



Lendas

As lendas são histórias contadas por pessoas e transmitidas oralmente através dos tempos. Misturam –se fatos reais e históricos com acontecimentos que são frutos da fantasia. Procuram -se dar explicações a acontecimentos misteriosos.

Mitos

São narrativas que possuem um componente simbólico. Eles davam sentidos às coisas que não conseguiam explicar na antiguidade. Serviam também como uma forma de passar conhecimentos e alertar as pessoas sobre perigos ou defeitos e qualidades do ser humano.

Adivinhações

Consistem em perguntas com conteúdo dúbio ou desafiador.

Exemplo:

O que é o que é?

Está no meio do começo,
está no começo do meio,
estando em ambos assim,
está na ponta do fim.

Dança

As danças marcam muito uma região. Podemos destacar algumas que são mais conhecidas, como festas de quadrilha, catira, carimbo, bumba-meu-boi e maculelê.

Brincadeiras

As brincadeiras infantis são muito conhecidas entre as crianças, as mais populares são: amarelinha, as cinco Marias, barra manteiga, cabra cega, passa anel, pau-de-sebo ,adivinhação, que chama atenção de muitas crianças e também de muitos adultos.

Trava-línguas

São formas de divertimento, a pessoa deve repetir a frase por muitas vezes seguidas criando assim uma difícil de comunicação. “Cabaça, cabeça, cobiça, cabrocha, com bruxa”

Parlenda

São palavras ordenadas de forma a ritmar, com ou sem rima.

Quando a onça-pintada
Fica irritada,
A bicharada dá no pé.
Ela só não vira uma onça
Porque onça ela já é.

Comidas típicas

Tutu com lombo de porco,
Costelinha de porco,
Mingau de milho, Pamonha
Vaca atolada ,Torresmo ,
Linguiça e couve,
Frango ao molho pardo,
Frango com quiabo ensopado
Arroz com pequi

Brinquedos

Os brinquedos são artefatos para serem utilizados sozinho, como a boneca de pano, o papagaio (pipa), bolinha de gude, bilboquê, corda, amarelinha, estilingue.

Festas Populares

- Carnaval;
- Cavalhada;
- Congado;
- Festa Junina;
- Folia de Reis;
- Festa do Divino;
- Festa do Rosário...

Provérbio


Ditos que contém ensinamentos

- Água mole, pedra dura, tanto bate até que fura;
- A pressa é a inimiga da perfeição;
- À noite todos os gatos são pardos;
- As aparências enganam...

Cantigas

Alecrim, alecrim dourado
Que nasceu no campo
Sem ser semeado

Foi meu amor
Que me disse assim
Que a flor do campo é o
alecrim...



**NÃO HÁ NECESSIDADE
DE REALIZAR A
IMPRESSÃO DESTE
MATERIAL, AS
ATIVIDADES NÃO SÃO
OBRIGATÓRIAS!**

**OS(AS) ALUNOS (AS)
IRÃO REVER ESTAS
ATIVIDADES NA VOLTA
ÀS AULAS.**



Histórias, Lendas e Fábulas...

Saci-Pererê? Negrinho do
Pastoreio? Iara? Mula-sem-
cabeça? Lobisomem?
Curupira? Boitatá? Existem?
Será?

Acredite se quiser!!!

BETO BRASIL EM
ADIVINHE O QUE É...
FOLCLORE


SANDRA AYMONE



EDITORA
EDUCAR
BRASCHIAL

01

Organize os números e forme o trava - línguas .



Olha o trava-
língua!

5-Na sala, no selo, no
sino, no sono, no susto

4-Êta nossa língua

2-Olha o trava-língua

1- Trava – língua
(Tiqueque)
Cabaça, cabeça, cobiça,
cabrocha, com bruxa

8-Eu já tô
confuso.

6-Olha o
soluço

7-Trapaça, tropeça,
tropical, pra troca,
tripula

3-Batata, pateta,
botina, patota,
batuta

Realize
atividade em
seu caderno.



02

Quais as palavras que rimam com: domingo, d'ouro e prata ?

A Valente-gente -cachimbo

D Menino-besouro-areia

B Cachimbo-besouro-mata

C Tenente - besouro-sino

Hoje é domingo, pede cachimbo
Cachimbo é de barro, dá no jarro
O jarro é fino, dá no sino
O sino é de ouro, dá no touro
O touro é valente, dá na gente
A gente é fraco, cai no buraco
O buraco é fundo, acabou-se o mundo.



Realize
atividade em
seu caderno



03

Marque a parlenda onde há três palavras que tem a sílaba final CA- LA-GA.

A

João corta o pão,
Maria mexe o angu,
Teresa põe a mesa,
para a festa do Tatu.

B

Santa Luzia
Passou por aqui
Com seu cavalinho
Comendo capim.

C

Eu sou pequena
Da perna grossa.
Vestido curto,
Papai não gosta

D

Meio-dia
Macaca Sofia
Panela no fogo
Barriga vazia

Realize
atividade em
seu caderno




04

Forme três frases a partir das figuras, usando os sinais de pontuação:

! Ponte de exclamação-
Indica admiração, alegria,
surpresa.

? Ponte de interrogação-
Indica que está fazendo uma
pergunta.



Blank yellow writing area for the student to write three sentences based on the illustrations.

Realize
atividade em
seu caderno



05

Marque a letra que representa a palavra que tem o maior número de letras.

A

Peteca

B

Pipa

C

Bilboquê

D





Bambolê

Realize
atividade em
seu caderno



06

Complete:

Figura	Nome da figura	Quantas sílabas	Quantas letras
			
			
			
			

Realize
atividade em
seu caderno



CONFIRA AQUI AS ALTERNATIVAS CORRETAS DAS ATIVIDADES DE LÍNGUA PORTUGUESA

ATIVIDADE Nº 1

Trava-língua
(Tiqueque)

Cabaça, cabeça, cobiça,
cabrocha, com bruxa

Olha o trava-língua

Batata, pateta, botina,
patota, batuta

Êta nossa língua

Na sala, no selo, no sino,
no sono, no susto

Olha o soluço

Trapaça, tropeça, tropica,
pra troca, tripula

Eu já tô confuso

ATIVIDADE Nº 2

B

ATIVIDADE Nº 3



D

ATIVIDADE Nº4 FRASES

ATIVIDADE Nº5

C

ATIVIDADE Nº 6

Figura	Nome da figura	Quantas sílabas	Quantas letras
	bambolê	bam - bo - lê 3 sílabas	7 letras
	peteca	pe te ca 3 sílabas	6 letras
	pipa	pi - pa 2 sílabas	4 letras
	bilboquê	bil - bo- quê 3 sílabas	8 letras



Ensino Fundamental I

3º ano

Matemática

Secretaria Municipal de Educação e Cultura de Alfenas

2020

01

Marque a letra correta. Os nomes que estão entre Júlia e Caio são:

A Tom ,Tati e Tomé

B Tomé, Bia, Rui e Tati

C Mari e Bia

D Cris e Davi

Ciranda, cirandinha

Ciranda, cirandinha

Vamos todos cirandar

Vamos dar a meia volta

Volta e meia, vamos dar

O anel que tu me deste

Era vidro e se quebrou


O amor que tu me tinhas

Era pouco e se acabou

Por isso Dona Chica

Entre dentro dessa roda

Diga um verso bem bonito



Realize
atividade em
seu caderno



02

Valéria levou 16 biscoitos para dividir para 4 pessoas. Quantos biscoitos cada uma vai ganhar?

A

4

B



2

C

6

D

5



Realize
atividade em
seu caderno



03

Comemora-se o folclore no dia 22 de agosto. Em que dia da semana vai ser esta data?

A

Domingo

B


Quarta-feira

C

Segunda-feira

D

Sábado



Atenção!
Vem aí o dia
do folclore.



AGOSTO

D	S	T	Q	Q	S	S
						1
2	3	4	5	6	7	8
9	10	11	12	13	14	15
16	17	18	19	20	21	22
23	24	25	26	27	28	29
30	31					

Atividadesparaprofessores.com.br

Realize
atividade em
seu caderno



04

Beto brinca de esconde-esconde e precisa contar de 1 a 30. Ajude-o completando a tabela.



1		3					8		
	12		14				18		
21				25					30
			34			37			

Realize
atividade em
seu caderno



CONFIRA AQUI AS ALTERNATIVAS CORRETAS
DAS ATIVIDADES DE MATEMÁTICA

ATIVIDADE Nº 1

B

ATIVIDADE Nº2

A

ATIVIDADE Nº3

D

ATIVIDADE Nº4

COMPLETAR TABELA

Grupo Tiquequê

VÍDEO TRAVA LÍNGUA

https://www.youtube.com/watch?v=ZGWWq9mWf_E

<https://www.youtube.com/watch?v=DBQbKlQP8K8>

CANTIGAS DE RODAS

<https://www.youtube.com/watch?v=6N7PNgkOrjI>

https://www.youtube.com/watch?v=aWPL_BLZew

<https://www.youtube.com/watch?v=4J6nNQjK05U>

https://www.youtube.com/watch?v=UsH_cWeEaPo

<https://www.youtube.com/watch?v=0ImYcU3M0LI>

CRIANÇAS, ATÉ O PRÓXIMO ENCONTRO!

